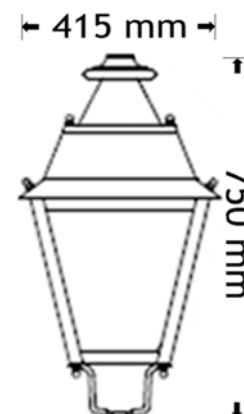


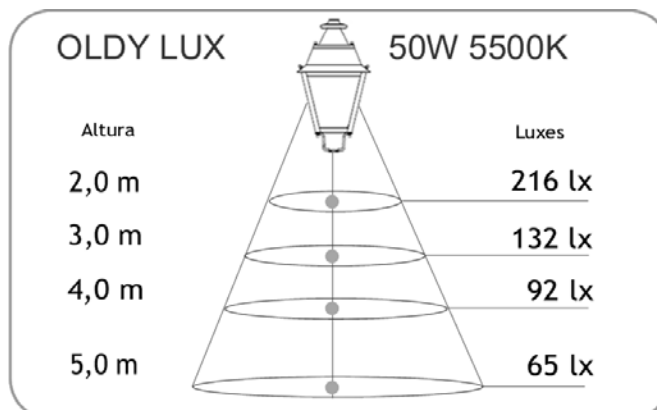
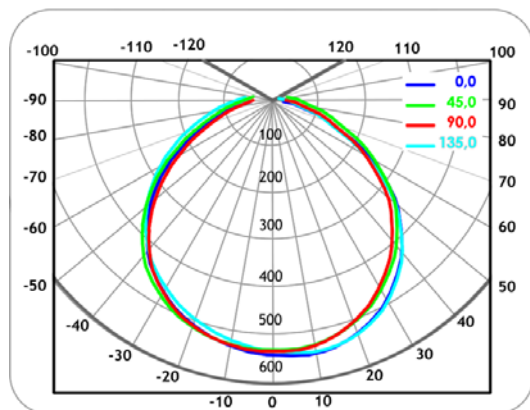


MATERIALES

- Cuerpo de aluminio anodizado
- Acabado esmaltado negro con tuercas torneadas y arandelas de goma
- Difusor de metacrilato hielo
- Fuente de luz modelo Noctilucnt con LEDs de alta potencia



Referencia	Consumo	Voltaje	Factor de Potencia	Eficiencia	Lúmenes	
1330030751	30W	AC 220V (85V-265V) (50-60Hz) DC 12V (10V-15V) DC 24V (22V-28V)	> 0,9	100 lm/W	3000 lm	
1330040751	40W				4000 lm	
1330050751	50W				5000 lm	
Eficiencia luminica	Angulo	CRI	Temperatura del color	Vida útil	IP	Peso
> 90 %	50°	Ra>80	55000K/3000K	>50.000 hs	65	8,8 Kg



CALLES – TÚNELES – PUENTES – PARQUES – PARKINGS - CAMPOS DE DEPORTE – CENTROS COMERCIALES – EDIFICIOS – LETREROS - CALLES – TÚNELES – PUENTES – PARQUES – PARKINGS - CAMPOS DE DEPORTE – CENTROS COMERCIALES – EDIFICIOS – LETREROS - CALLES – TÚNELES